



## LIQUID WAX CLEANER

### Nước vệ sinh các vết ố khó ra

Làm sạch & làm mới chỉ trong một bước!



3029 Clear



3087 White Transparent



1 LỚP

#### Mô tả sản phẩm:

Sản phẩm chăm sóc gỗ dạng sáp trong suốt thường dùng làm mới sàn gỗ đã được phủ lớp dầu Polyx, nội thất cũng như các bề mặt gỗ trong nhà đã được lau dầu và sáp trước đó. Thông qua việc chăm sóc thích hợp, bề mặt được bảo vệ bằng các loại sáp tự nhiên, an toàn như sáp carnauba và cadelilla. Sàn gỗ được bảo vệ bởi lớp sáp cứng nhưng không tạo lớp màng.

#### Lời khuyên sử dụng:

Osmo Liquid Wax Cleaner lý tưởng để loại bỏ, đánh bay các vết bẩn, vết ố khó ra. Ví dụ như dầu mỡ hoặc xi đánh giày. Và sản phẩm phù hợp nhất để làm mới tất cả các bề mặt được xử lý bằng Osmo Polyx.

#### Thành phần:

Được làm từ các loại sáp tự nhiên như sáp Carnauba, Candelilla, sáp Aaraffin, Aliphatic Hydrocarbons (>30%). Bảng mô tả chi tiết về thành phần có sẵn theo yêu cầu.

#### Thông số Kỹ thuật:

Trọng lượng riêng: 0.77 – 0.8 g/cm<sup>3</sup>

Độ nhớt: >30s DIN EN ISO 2431/3 mm, viscid

Mùi: nhạt/ nhẹ, không có mùi sau khi khô

Điểm sáng: >60°C theo DIN EN ISO 2719

#### Bảo quản:

Bảo quản có thể lên đến 5 năm hay lâu hơn nếu để dầu nơi khô ráo và đậy kín nắp. Nếu sương giá làm dầu đông đặc, hãy bảo quản ở nhiệt độ phòng khoảng 24-36h trước khi sử dụng.

#### Chuẩn bị bề mặt gỗ:

Bề mặt gỗ phải thật sạch và khô. Để làm được điều này, thường dùng 1 cây lau bụi hay máy hút bụi phù hợp. Việc làm sạch và bảo trì đồ gỗ thật đơn giản, nên dùng bộ dụng cụ chuyên dùng vệ sinh Osmo gồm: Bộ lau bụi, cây lau vi sợi và vải sợi hoạt tính. Để làm sạch sàn có lượng bụi bẩn cao như các khu vực công cộng, hãy sử dụng Cây lau vi sợi Osmo, có pha nước vệ sinh và chăm sóc Osmo Wash and Care, sau đó lau khô,

#### Phương pháp áp dụng/ thi công:

**Làm thủ công:** Để loại bỏ vết bẩn và bảo dưỡng sâu. Hãy dùng Liquid Wax Cleaner và vải sợi hoạt tính (khoảng 2 thìa café/m<sup>2</sup>). Dùng khăn vải hay Scotchpad để chà sạch các vết bẩn khó tẩy với dung dịch.

**Sử dụng máy:** Dùng Liquid Wax Cleaner cho máy đánh dầu Osmo đĩa đơn với miếng pad (đệm) màu trắng (khoảng 2 thìa café/ m<sup>2</sup>). Rắc/ Trãi đều dung dịch lên bề mặt và xoa đều. Nếu xuất hiện vết, hãy lật miếng lót lại hoặc dùng miếng mới, xem thêm mô tả máy đánh dầu Osmo. Để đạt độ bóng cao hơn, hãy đánh bóng bề mặt đã khô bằng 1 miếng đệm màu trắng.

#### Vệ sinh dụng cụ:

Rửa sạch với nước Bằng chất vệ sinh cọ Osmo Brush Cleaner (không chứa các hợp chất mùi thơm)

#### Thời gian khô:

Khoảng 30-40 phút (điều kiện khí hậu bình thường 23 °C / độ ẩm 50%). Nhiệt độ thấp hơn và/ hoặc độ ẩm không khí cao hơn có thể đẩy nhanh thời gian khô. Thông gió làm khô tốt hơn.



## Ghi chú:

Thông qua việc sử dụng thường xuyên sáp cứng tự nhiên như sáp Carnauba và Candelilla, sàn được làm mới và cải thiện khả năng chống lại các vết bẩn, vết ố và mài mòn. Tuy nhiên, sau nhiều năm cần lau lại lớp dầu cần thiết như dầu trong Osmo Polyx để bảo vệ sàn tốt hơn. Chỉ sử dụng rất ít nếu không có vết bẩn, ố trên sàn. Chỉ sử dụng Liquid Wax Cleaner White trên nền trắng. Nếu ở các khu vực đi lại nhiều, hãy lau lại lớp dầu Osmo cho khu vực đã làm sạch.

## Chú ý/ Thận trọng:

Đề xa tầm tay trẻ em. Không để dính vào mắt, da hoặc quần áo. Nếu cần tư vấn y tế, hãy chuẩn bị sẵn hộp đựng hoặc nhãn sản phẩm trong tay. Chỉ sử dụng ngoài trời hoặc khu vực thông gió tốt. Bảng dữ liệu an toàn có sẵn theo yêu cầu.

## Độ bao phủ/ Định mức dùng:

Độ bao phủ của Osmo Liquid Wax Cleaner phụ thuộc nhiều vào độ hấp thụ và mức độ chất bẩn trên bề mặt gỗ. 1 lít sản phẩm bao phủ khoảng 80 – 100m<sup>2</sup>, 2 muỗng café cho 1m<sup>2</sup>.

## Xử lý:

Vứt bỏ sản phẩm thừa và bao bì trống rỗng theo hướng dẫn chính thức của địa phương (mã số chất thải 08 01 11). Chỉ có những lon trống hoàn toàn mới có thể được tái chế.

## Tông màu:

**3029** Clear

**3087** White Transparent

## Kích thước/ Thể tích:

Liquid Wax Cleaner: 0.5 L; 1 L và 10 L


Liquid Wax Cleaner White: 0.5 L và 1 L

Thông tin được đề cập ở trên được cung cấp theo hiểu biết tốt nhất của chúng tôi, không có bất kỳ trách nhiệm pháp lý nào

## LIQUID WAX CLEANER SPRAY

**Nước vệ sinh các vết ố khó ra dạng xịt**

**Làm sạch & làm mới chỉ trong một bước!**



3029 Clear, Spray



1 LỚP

### Mô tả sản phẩm:

Sản phẩm chăm sóc sáp trong suốt dạng xịt thường dùng làm mới sàn gỗ đã được phủ lớp dầu Polyx, nội thất cũng như các bề mặt gỗ trong nhà đã được lau dầu và sáp trước đó. Thông qua việc chăm sóc thích hợp, bề mặt được bảo vệ bằng các loại sáp tự nhiên, an toàn như sáp carnauba và cadelilla. Sàn gỗ được bảo vệ bởi lớp sáp cứng nhưng không tạo lớp màng.

### Lời khuyên sử dụng:

Osmo Liquid Wax Cleaner lý tưởng để loại bỏ, đánh bay các vết bẩn, vết ố khó ra. Ví dụ như dầu mỡ hoặc xi đánh giày. Và sản phẩm phù hợp nhất để làm mới tất cả các bề mặt được xử lý bằng Osmo Polyx.

### Thành phần:

Được làm từ các loại sáp tự nhiên như sáp Carnauba, Candelilla, Paraffins, Aliphatic Hydrocarbons (>30%).

### Thông số Kỹ thuật:

Trọng lượng riêng: 0.77 – 0.8 g/cm<sup>3</sup>

Độ nhớt: >30s DIN EN ISO 2431/3 mm, viscid

Mùi: nhạt/ nhẹ, không có mùi sau khi khô

Điểm sáng: >60°C theo DIN EN ISO 2719

### Bảo quản:

Bảo quản có thể lên đến 5 năm hay lâu hơn.

### Chuẩn bị bề mặt gỗ:

Bề mặt gỗ phải được làm thật sạch và khô. Để làm được điều này, thường dùng 1 cây lau bụi hay máy hút bụi phù hợp. Việc làm sạch và bảo trì đồ gỗ thật đơn giản, nên dùng bộ dụng cụ chuyên dùng vệ sinh Osmo gồm: Bộ lau bụi, cây lau vi sợi và vải sợi hoạt tính. Để làm sạch sàn hay đi lại ở các nơi công cộng, trước tiên lau qua nước ấm với Wash and Care, để khô trước khi sử dụng Liquid Wax Cleaner.

### Phương pháp áp dụng/ thi công:

Lắc thật đều trước khi dùng. Để bảo dưỡng thường xuyên, giữ bình xịt thẳng đứng và xịt ít lên bề mặt sạch và khô với khoảng cách 30cm (12 inch). Xoa đều bằng vải hoặc Scotchpad.

Để loại bỏ vết bẩn, hãy xịt trực tiếp lên vết bẩn. Đối với các vết ố khó ra hãy dùng vải/ Scotchpad lau sạch.

### Vệ sinh dụng cụ:

Rửa sạch với nước Bằng chất vệ sinh cọ Osmo Brush Cleaner (không chứa các hợp chất mùi thơm)

### Thời gian khô:

Khoảng 30-40 phút (điều kiện khí hậu bình thường 23 °C / độ ẩm 50%). Nhiệt độ thấp hơn và/ hoặc độ ẩm không khí cao hơn có thể đẩy nhanh thời gian khô. Thông gió làm khô tốt hơn.

### Độ bao phủ/ Định mức dùng:

Độ bao phủ của Osmo Liquid Wax Cleaner Spray phụ thuộc nhiều vào độ hấp thụ và mức độ chất bẩn trên bề mặt gỗ. 1 Lít sản phẩm bao phủ khoảng 80 – 100m<sup>2</sup>, 2 muỗng café cho 1m<sup>2</sup>.

**Ghi chú:**

Thông qua việc sử dụng thường xuyên sáp cứng tự nhiên như sáp Carnauba và Candelilla, sàn được làm mới và cải thiện khả năng chống lại các vết bẩn, vết ố và mài mòn. Tuy nhiên, sau nhiều năm cần lau lại lớp dầu cần thiết như dầu trong Osmo Polyx để bảo vệ sàn tốt hơn. Chỉ xịt rất ít nếu không có/ ít vết bẩn, ố trên sàn.

**Chú ý/ Thận trọng:**

Bình xịt cực kỳ dễ cháy.

Bình chứa áp suất, có thể vỡ nếu làm nóng/ gặp lửa. Không xịt phun trực tiếp lên ngọn lửa/ tia lửa. Tránh xa các nguồn nhiệt, bề mặt nóng, tia lửa. Không hút thuốc. Không được khoan hay đốt sau khi sử dụng xong. Bảo vệ khỏi ánh sáng mặt trời. Không tiếp xúc nhiệt độ quá 50°C. Tiếp xúc nhiều lần có thể gây khô hoặc nứt da.

Đề xa tầm tay trẻ em. Không để dính vào mắt, da hoặc quần áo. Đừng hít hơi từ bình xịt. Nếu cần tư vấn y tế, hãy chuẩn bị sẵn hộp đựng hoặc nhãn sản phẩm trong tay. Chỉ sử dụng ngoài trời hoặc khu vực thông gió tốt.

Có chứa chất nổ đẩy: Propan/ Butan

Nguy hiểm:

**Xử lý:**

Vứt bỏ sản phẩm thừa và bao bì trống rỗng theo hướng dẫn chính thức của địa phương (mã số chất thải 08 01 11). Chỉ có những lon trống hoàn toàn mới có thể được tái chế.

**Tông màu:**

**3029** Clear, Spray

**Kích thước/ Thể tích:**

400ml dạng xịt

Thông tin được đề cập ở trên được cung cấp theo hiểu biết tốt nhất của chúng tôi, không có bất kỳ trách nhiệm pháp lý nào